



Thema 1:

Tagesablauf mit einem Pony



1. Pony füttern

Ponys bekommen Raufutter (ca. 1,5 Kg Heu / 100 Kg Pony).

Heu ist ein Futtermittel und besteht aus abgeschnittenen und getrockneten Futterpflanzen, z.B. Gräsern oder Kräutern. Stroh hingegen ist nur Füllmaterial für die Ponyboxen und besteht aus abgeschnittenen Getreidehalmen.

Leistet das Pony Arbeit braucht es mehr als nur Heu. Es erhält dann Kraftfutter, was ihm Energie liefert. Je nach Leistung, Größe und Art braucht das Pony eine kleine Hand voll bis hin zu mehreren Kg am Tag. Wenn das Pony Kraftfutter bekommen hat, darf es niemals direkt danach bewegt werden, also z.B. geritten oder longiert werden. Damit muss man mindestens eine Stunde lang warten. Außerdem bekommt jedes Pony abgestimmtes Mineralfutter.

Natürlich sollte jedes Pony ständig Zugang zu sauberem Trinkwasser haben. Die Tränken und Selbsttränken müssen täglich kontrolliert werden.

Da Pferde im Allgemeinen Dauerfresser sind, sollten sie, wenn möglich, keine Fresspausen über vier Stunden haben. Das wäre ansonsten sehr schlecht für ihren Magen.

Bitte beantworte die folgenden Fragen:

1.1 Was füttere ich meinem Pony?

1.2 Woran erkenne ich den Unterschied zwischen Stroh und Heu?




1.3 Ist es schlimm, wenn mein Pony mal einen Tag lang nichts frisst?



Fun Fact:

Sirio trinkt gerne sehr ausgiebig, wenn er Kraftfutter bekommen hat.



2. Pony auf den Auslauf und abäppeln

Jedes Pony sollte die Möglichkeit haben sich über mehrere Stunden am Tag frei zu bewegen.

Auf Grund von Krankheiten dürfen aber nicht immer alle Ponys auf die Weide.

Wenn das Pony z.B. lahmt oder eine andere Krankheit hat ist es besser, wenn es in der Box bleibt.

Am wohlsten fühlt sich das Pony jedoch in einer Gruppe von Ponyfreunden mit denen es spielen und soziale Kontakte pflegen kann.

Wie lange ein Pony auf die Weide darf, hängt von verschiedenen Faktoren ab, z.B. der Jahreszeit oder der Gesundheit des Ponys. Grundsätzlich sind für ein Pferd klare Strukturen mit regelmäßigen Tagesabläufen und Uhrzeiten sehr wichtig.

Neben dem Auslauf auf der Weide muss diese auch regelmäßig abgeäppelt werden. Das ist wichtig, da jedes Pony mit dem Kot auch Eier und Larven von Würmern ausscheidet. Diese würden sich ungehindert verbreiten, wenn man nicht abäppeln würde und könnten die Ponys krank machen.

Bitte beantworte die folgenden Fragen:

2.1 Darf mein Pony immer auf die Weide / den Auslauf oder geht das auch mal nicht?


2.2 Darf man ein Pony auch alleine halten?



2.3 Muss man die Weide / den Auslauf unbedingt abäppeln?

Fun Fact:

LP (Little Prince) und Filou
und Lithfari und Bjarmi sind jeweils Brüder und die dicksten Freunde.



3. *Pony pflegen und Gesundheitszustand kontrollieren*

Ponys sollten regelmäßig geputzt werden. Dadurch kann man nicht nur die Beziehung zu seinem Pony vertiefen, sondern überprüft auch automatisch, ob es gesund ist. Kleinere Verletzungen oder Schwellungen entdeckt man so schnell. Auch eine Veränderung im Wesen (z.B. Müdigkeit, Aggressivität oder Abgeschlagenheit) kann man so erkennen.

Die Hufe sollten täglich kontrolliert und Dreck und Steine entfernt werden.

Außerdem sollte täglich kontrolliert werden, ob sich das Pony in einem guten oder einem schlechten Gesundheitszustand befindet.

Bitte beantworte die folgende Frage:

3.1. Ist es wichtig mein Pony regelmäßig zu pflegen? Bitte begründe.

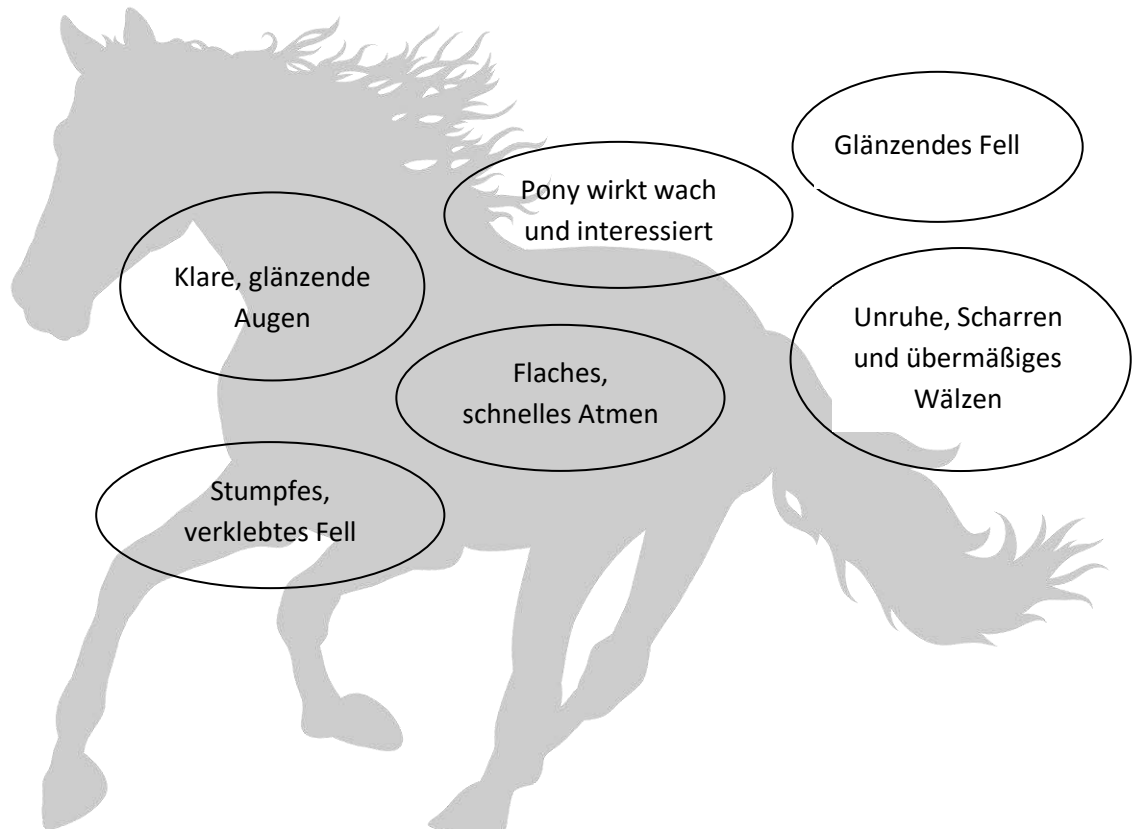


Bitte kreuze die richtigen Aussagen an:

3.2 Was sollte ich jeden Tag mit meinem Pony machen?

- Die Zähne von meinem Pony putzen
- Die Mähne schneiden
- Die Hufe auskratzen
- Mein Pony duschen
- Mein Pony auf Erkrankungen kontrollieren

3.3 Bitte ordne die folgenden Aussagen in die Tabelle ein und entscheide, ob es sich jeweils um einen guten oder einen schlechten Gesundheitszustand deines Ponys handelt.




Guter Gesundheitszustand	Schlechter Gesundheitszustand



3.3 Welches Pony genießt das Putzen?

Bitte kreuze das richtige Kästchen an.

1.



2.



3.



Fun Fact:

Black Beauty liebt es, sich sehr ausgiebig zu kratzen.



4. Pony bewegen

Man muss ein Pony nicht jeden Tag bewegen. Allerdings ist ein guter Muskelaufbau für das Pony sehr wichtig, damit es den Reiter auch tragen kann und dabei gesund bleibt.

Je nach Alter und Gesundheitszustand sowie Jahreszeit und Trainingsziel muss das Training ganz individuell auf das Pony-Reiter-Team abgestimmt werden.

Man kann das Pony ganz unterschiedlich bewegen. Das ist auch wichtig, damit es mal Abwechslung bekommt und auch mal andere Muskeln trainiert. Daher ist es sinnvoll nicht immer nur zu Reiten.

Longieren, Freispringen, laufen lassen oder auch spazieren gehen sind gute Ergänzungen zum normalen Reittraining. Diese Ergänzungen sind wichtig, da Pferde grundsätzlich aus freier Wildbahn kommen und auch dort immer in Bewegung sind.

Vor dem Reiten muss das Zubehör, wie Trense oder Sattel, immer noch einmal kontrolliert werden um sicher zu gehen, dass auch alles in Ordnung ist.

Der Bauchgurt darf auf keinen Fall einfach stramm gezogen werden. Das tut dem Pony weh und kann es verletzen. Wenn das Pony vor dem Reiten noch etwas geführt wird oder erst nur langsam im Schritt geht, kann anschließend in Ruhe nachgurtet werden.



Direkt vor dem Reiten ist es wichtig noch einmal nachzusehen, ob auch alles wirklich richtig sitzt. Ob zusätzlich eine Gerte benötigt wird hängt von Pony und Reiter ab. Zwingend dabei haben muss man sie aber nicht. Wichtig ist, dass ihr ein gemeinsames Team seid. Ob deine Kleidung also zur Satteldecke passt oder ob deine Frisur richtig sitzt, ist dabei unwichtig.

Bitte beantworte die folgenden Fragen:

4.1 Muss ich mein Pony jeden Tag bewegen?

4.2 Bedeutet Bewegen, das Pony immer zu Reiten?

4.3 Wie lauten die drei Grundgangarten beim Reiten?

Bitte kreuze die richtigen Aussagen an:

4.4 Vor dem Reiten sollte der Reiter...

- Zubehör , wie Trense und Sattel kontrollieren.
- die eigene Frisur noch einmal richten, damit man beim Reiten gut aussieht.
- immer eine Gerte mitnehmen.
- das Pony noch etwas führen, um besser nachgurten zu können.
- den Bauchgurt gleich so stramm wie möglich ziehen.
- schauen, ob die Satteldecke zur eigenen Kleidung passt.
- nachsehen, ob auch alles richtig sitzt.



4.5 Füchsi wurde leider gar nicht gut zum Reiten vorbereitet.
Beschreibe welche Fehler du auf dem Bild siehst.



Fun Fact:

Welche Schulpferde leisten am meisten Arbeit?

Die beiden Isis Glomi und Iloni leisten 11-14 Stunden Arbeit bei einer 6-Tage-Woche.





5. *Box misten und Tränke kontrollieren*

Grundsätzlich muss die Box deines Ponys täglich gereinigt werden. Feuchtes Einstreu und die Pferdeäpfel müssen ausgeräumt werden. Ein Minishetty äppelt täglich etwa 4 Kg, bei großen Sportpferden können es bis zu 15 Kg sein.

In der freien Natur würde sich ein Pferd niemals in seine Ausscheidungen legen. Pferden in der Box bleibt meistens nichts anderes übrig. Aus diesem Grund liegt es in der Verantwortung des Menschen die Box immer so sauber wie möglich zu halten.

Die Tränke sollte beim Misten auch gleich auf ihre Funktion kontrolliert werden, um sicher zu stellen, dass das Pony stets Zugang zu frischem Wasser hat.

Nach dem Misten wird natürlich noch gefegt und alle Gerätschaften ordentlich an ihren Platz zurück gestellt.

Bitte beantworte die folgenden Fragen:

5.1 Was brauche ich alles zum Ausmisten?


5.2 Warum muss die Tränke kontrolliert werden?

Bitte kreuze die richtigen Aussagen an:

5.3 Worauf sollte ich beim Ausmisten achten?

- Sauberes Einstreu in der Box lassen.
- Nur die Äpfel müssen raus, dunkles Einstreu macht den Ponys nichts.
- Bei kleinen Mini-Ponys muss man nur alle 3 Tage ausmisten.
- Alle Gerätschaften müssen an ihren Platz zurück, nachdem alles gefegt wurde.
- Als Einstreu kann man auch Heu benutzen, dann ist gleich Futter da.





6. Tagesabschluss

Zum Abschluss eines jeden Tages gehört noch einmal die Kontrolle.

- Ist die Box vernünftig verschlossen?
- Hat mein Pony genügend Futter und Zugang zu frischem Wasser?
- Sind alle Gurte gut verschlossen, wenn es eine Decke trägt?
- Geht es dem Pony gut?
- Sind alle Geräte und das Zubehör ordentlich weggeräumt?

Erst wenn das Pony bestens versorgt ist und alles kontrolliert wurde, kann man selbst nach Hause gehen.

